



Código	ACTIVO		Variación Absoluta	Porcentaje	Código	PASIVO		Variación Absoluta	Porcentaje
	2026	2025				2026	2025		
11	58,510,496,227	51,710,597,102	7,799,899,125	15.08%	23	35,998,688,234	34,203,878,551	1,794,809,883	5.25%
1105	27,279,600,411	23,174,379,759	4,105,220,652	17.71%	2314	4,739,172,956	2,284,797,407	2,454,375,549	107.42%
1110	79,039,075	43,126,514	35,912,561	83.27%	24	4,739,172,956	2,284,797,407	2,454,375,549	107.42%
1132	27,200,561,336	23,131,253,245	4,069,308,091	17.59%	2401	14,107,695,642	14,716,680,381	(608,984,739)	-4.14%
12	-	-	-	-	2402	663,561,699	407,338,442	256,223,227	62.90%
1221	-	-	-	-	2424	796,188,695	816,389,831	(20,210,136)	-2.46%
13	11,870,436,171	12,723,640,508	(853,204,337)	-6.71%	2435	731,056,759	1,076,065,329	(345,008,570)	-32.06%
1318	17,491,369,274	16,658,456,381	832,912,893	5.00%	2445	1,155,230,556	757,527,627	397,702,931	52.50%
1384	834,431,689	419,449,859	414,981,830	98.93%	2450	9,821,809,156	10,049,208,292	(227,399,136)	-2.26%
1388	(6,455,364,792)	(4,334,265,732)	(2,101,099,060)	48.25%	2511	4,368,319	41,306,512	(37,938,193)	-5.75%
14	225,834,213	169,662,373	56,171,840	33.11%	2514	896,164,686	1,568,834,348	(672,669,662)	-42.88%
1415	241,558,012	185,386,172	56,171,840	30.30%	29	6,312,380,595	4,913,866,288	1,398,514,327	28.46%
1480	(15,723,799)	(15,723,799)	-	0.00%	2901	6,312,380,595	4,913,866,288	1,398,514,327	28.46%
15	4,652,358,684	5,242,809,859	(590,451,175)	-11.26%	2902	0	0	0	0.00%
1514	4,652,123,554	5,168,429,980	(516,306,426)	-9.99%	2903	2,557,993,580	2,111,614,635	2,346,338,945	1108.78%
1525	235,130	74,379,879	(74,144,749)	-31.51%	2909	7,381,211,799	7,381,211,799	0	0.00%
19	15,482,266,748	10,400,104,603	5,082,162,145	48.87%	NO CORRIENTE	95,243,378,848	100,943,395,076	(5,700,016,228)	-5.65%
1905	77,319,020	8,004,164	69,314,856	89.65%	23	29,516,678,800	33,099,924,073	(3,583,245,273)	-10.83%
1906	3,695,831,992	314,112,924	3,381,719,068	1076.59%	2314	29,516,678,800	33,099,924,073	(3,583,245,273)	-10.83%
1907	11,709,115,736	10,077,987,515	1,631,128,221	16.19%	24	0	0	0	0.00%
1909	267,731,989,131	265,114,329,716	2,617,659,415	0.99%	2401	0	0	0	0.00%
12	13,048,062,441	13,048,062,441	-	0.00%	2402	0	0	0	0.00%
1216	-	-	-	-	2424	0	0	0	0.00%
1224	13,150,706,031	13,150,706,031	-	0.00%	25	47,261,885,445	50,314,988,606	(3,053,103,161)	-6.07%
1280	(102,643,590)	(102,643,590)	-	0.00%	2514	47,261,885,445	50,314,988,606	(3,053,103,161)	-6.07%
13	-	-	-	-	27	3,014,359,032	2,078,026,826	936,332,206	45.06%
1384	251,986,316,726	249,439,069,542	2,547,247,184	1.02%	2701	3,014,359,032	2,078,026,826	936,332,206	45.06%
16	4,755,920,850	4,755,920,850	-	0.00%	29	15,450,455,571	15,450,455,571	0	0.00%
1605	7,429,580,790	12,689,736,977	(5,240,156,217)	-41.36%	2918	724,394,148	724,394,148	0	0.00%
1635	-	-	-	-	2950	14,726,061,423	14,726,061,423	0	0.00%
1640	23,993,359,468	22,391,461,086	1,601,898,382	4.47%	PASIVO	131,242,067,082	135,147,273,427	(3,905,206,345)	-2.89%
1645	38,129,155,047	35,108,595,140	3,020,559,907	8.60%	PATRIMONIO	196,000,418,336	181,677,653,391	14,322,764,945	7.86%
1650	278,294,547,475	264,730,969,035	13,563,578,440	5.12%	3208	196,000,418,336	181,677,653,391	14,322,764,945	7.86%
1655	18,138,289,982	16,530,871,797	1,607,418,185	9.72%	3225	196,370,956,709	181,697,960,536	14,672,996,173	8.08%
1665	1,713,586,388	1,706,614,559	6,971,829	0.41%	3225	5,551,776,393	6,431,346,443	(879,570,050)	-13.68%
1670	6,056,979,564	5,444,030,844	612,888,720	11.26%	3271	3,329,975,272	3,329,975,272	0	0.00%
1675	16,008,976,435	16,008,976,435	-	0.00%	3290	(9,252,290,038)	(9,781,628,980)	529,338,822	-5.41%
1680	3,231,500	2,131,500	1,100,000	0.00%	Cuentas por impuestos diferidos	-	-	-	-
1683	3,229,530,221	3,229,530,221	-	0.00%	Cuentas por impuestos diferidos	-	-	-	-
1685	(145,166,840,964)	(133,139,828,902)	(12,027,012,062)	9.03%	Cuentas por impuestos diferidos	-	-	-	-
19	2,697,610,024	2,627,197,733	70,412,291	2.68%	Cuentas por impuestos diferidos	-	-	-	-
1905	-	-	-	-	Cuentas por impuestos diferidos	-	-	-	-
1926	-	-	-	-	Cuentas por impuestos diferidos	-	-	-	-
1957	5,529,386,753	5,051,050,138	478,336,615	9.47%	Cuentas por impuestos diferidos	-	-	-	-
1970	(3,316,152,099)	(2,820,632,011)	(495,520,088)	17.57%	Cuentas por impuestos diferidos	-	-	-	-
1975	484,375,370	398,779,606	87,595,764	100.00%	Cuentas por impuestos diferidos	-	-	-	-
1985	327,242,485,418	316,824,926,818	10,417,558,600	3.29%	Cuentas por impuestos diferidos	-	-	-	-
81	18,763,842,892	17,575,932,156	1,187,910,826	3.21%	Cuentas por impuestos diferidos	-	-	-	-
83	37,036,721,105	37,036,721,105	-	0.00%	Cuentas por impuestos diferidos	-	-	-	-
89	(55,800,564,087)	(54,612,653,262)	(1,187,910,825)	2.18%	Cuentas por impuestos diferidos	-	-	-	-

FIRMA REPRESENTANTE LEGAL
NOMBRE: PAUL CESAR RODRIGUEZ OSPINA
C.C. 4.377.493
GERENTE GENERAL

Paul Cesar Rodriguez Ospina

FIRMA DIRECTOR DE FINANCIAMIENTO
NOMBRE: JANETH MENESES SERRANO
C.C. 41.930.224

Janeth Menezes Serrano

FIRMA CONTADOR
NOMBRE: JORGE HERIBERTO RIOS GONZALEZ
C.C. 7.528.016
T.P. 19.120-1
Profesional Especializado I

Jorge Heriberto Rios Gonzalez



EMPRESAS PUBLICAS DE ARMENIA E.S.P.
ESTADO DE RESULTADOS INTEGRAL
1 DE FEBRERO AL 28 DE FEBRERO 2026-2025 NICSP
(Cifras en pesos)

Código	Concepto	FEBRERO		Variación Absoluta	Porcentaje
		2026	2025		
43	INGRESOS OPERACIONALES	21.364.321.623	19.308.577.637	2.055.743.986	10,65%
4321	Venta de Servicios	21.364.321.623	19.308.577.637	2.055.743.986	10,65%
4322	Servicios de acueducto	7.973.495.354	7.265.969.279	707.526.075	9,74%
4323	Servicio de alcantarillado	5.687.673.334	5.225.266.483	462.406.851	8,85%
4390	Otros Servicios	7.841.375.108	6.976.154.476	865.220.632	12,40%
4395	Devoluciones, rebajas y descuentos en venta de servicios (db)	-	-	-	-
6	COSTO DE VENTAS	(138.222.173)	(158.812.601)	20.590.428	-46,29%
63	Costo de ventas de bienes y servicios	12.655.209.677	8.650.849.339	4.004.360.338	46,29%
6360	Servicios de acueducto	3.911.523.545	3.040.308.980	871.214.565	28,66%
6360	Servicios de alcantarillado	2.457.987.790	2.455.359.188	2.628.602	0,11%
6360	Servicio Aseo	6.285.698.342	3.155.181.171	3.130.517.171	99,22%
51	GASTOS OPERACIONALES	2.456.755.169	4.060.145.887	-1.603.390.719	-39,49%
5101	De administración	2.317.886.008	1.931.076.381	386.809.627	20,03%
5101	Sueldos y Salarios	984.179.119	882.803.125	101.375.994	11,48%
5102	Contribuciones Imputadas	11.898.172	2.727.428	9.170.744	336,24%
5103	Contribuciones Efectivas	184.987.402	167.708.719	17.278.683	10,30%
5104	Aportes sobre la Nómina	1.367.100	2.226.400	-859.300	-4,49%
5107	Prestaciones sociales	397.532.199	380.445.394	17.086.805	4,49%
5108	Gastos de personal diverso	72.581.669	17.647.162	54.934.507	17,64%
5111	Generales	412.290.217	252.813.383	159.476.834	63,08%
5120	Impuestos Contribuciones y Tasas	253.050.130	224.704.770	28.345.360	12,61%
53	Provisiones, agotamiento, depreciaciones y amortizacio	138.869.161	2.129.069.506	-1.990.200.346	-93,48%
5347	Deterioro de cuentas por cobrar	-	-	-	-
5351	Deterioro de propiedades Planta y Equipo	59.398.438	55.197.104	4.201.334	7,61%
5360	Depreciacion de Propiedades Planta y Equipo	79.470.723	-	79.470.723	-
5366	Amortizacion de Activos Intangibles	-	2.073.872.402	-2.073.872.402	-
5368	Provision litigios y demandas	-	-	-	-
48	EXCEDENTE (DEFICIT) OPERACIONAL	6.252.356.778	6.597.582.411	-345.225.634	-5,23%
4802	OTROS INGRESOS	234.259.763	165.728.174	68.531.589	41,35%
4808	Financieros	153.415.460	76.950.853	76.464.607	99,37%
4825	Ingresos Diversos	80.844.303	88.777.321	-7.933.018	-8,94%
4831	Impuesto a las Ganancias Diferido	-	-	-	-
58	Reversion provisiones	-	-	-	-
5801	OTROS GASTOS	934.840.148	331.964.142	602.876.006	181,61%
5802	Intereses	-	-	-	-
5804	Comisiones	10.610.616	-	10.610.616	-
5821	Financieros	924.174.302	331.963.617	592.210.685	178,40%
5822	Impuesto a las Ganancias Corriente	-	-	-	-
5890	Impuesto a las Ganancias Diferido	-	-	-	-
	Gastos Diversos	55.230	525	54.705	104,20,00%
	EXCEDENTE (DEFICIT) DEL EJERCICIO	5.551.776.393	6.431.346.443	-879.570.051	-13,68%

FIRMA DEL REPRESENTANTE LEGAL
NOMBRE: PAULO CESAR RODRIGUEZ OSPINA
C.C. 4.377.493
GERENTE GENERAL

FIRMA DEL DIRECTOR DE FINANCIAMIENTO
NOMBRE: JANIETH MENESES SERNA
C.C. 41.930.224

FIRMA CONTADOR
NOMBRE: JORGE HERNANDEZ GIRALDO
C.C. 7.529.016
T.P. 19.100 -
Profesional Especializado I




EMPRESAS PUBLICAS DE ARMENIA E.S.P.
ESTADO DE CAMBIOS EN EL PATRIMONIO-NICSP
AL 28 DE FEBRERO DE 2026- 2025
(Cifras en pesos)


Saldo del Patrimonio a 28 de Febrero de 2025	181.677.653.391
Variaciones Patrimoniales Durante 2026	14.322.764.945
Saldo del Patrimonio a 28 de Febrero de 2026	196.000.418.336

Código DETALLE DE LAS VARIACIONES PATRIMONIALES


INCREMENTOS

	FEBRERO 2026	FEBRERO 2025	Variaciones
3208 Capital Fiscal	196.370.956.709	181.697.960.536	14.672.996.173
3225 Resultados Ejercicios anteriores	-	-	-
3230 Resultados del ejercicio	-	-	-
3271 Ganancias o Perdas en Inversiones	-	-	-
3280 Ganancias o Perdas por planes de Beneficios a los Empleados	-	-	-
DISMINUCIONES			
3208 Capital Fiscal	-	-	-
3225 Resultados Ejercicios Anteriores	5.551.776.393	6.431.346.443	- 879.570.050
3230 resultados del ejercicio	-	-	-
3271 Ganancias o Perdas en Inversiones	-	-	-
3280 Ganancias o Perdas por planes de Beneficios a los Empleados	- 9.252.290.038	- 9.781.628.860	529.338.822
PARTIDAS SIN VARIACION			
3271 Ganancias o Perdas en Inversiones	3.329.975.272	3.329.975.272	-
			350.231.228


FIRMA DEL REPRESENTANTE LEGAL
NOMBRE: PAULO CESAR RODRIGUEZ OSPINA
C.C 4.377.493
GERENTE GENERAL

FIRMA DIRECTOR DE FINANCIAMIENTO
NOMBRE: JANEETH MENESES SERNA
C.C 41.930.224


FIRMA: CONTADOR
NOMBRE: JORGE HERMAN RIOS GIRALDO
C.C 41.943.549
T.P. 19.100 -T
Profesional Especializado I





EMPRESAS PUBLICAS DE ARMENIA E.S.P.
ESTADO DE RESULTADO INTEGRAL (ORI)
DEL 1 DE FEBRERO A FEBRERO 28 2026-2025
(Cifras en pesos)

Código	Concepto	FEBRERO	FEBRERO	Variación Absoluta	Porcentaje
		2026	2025		
	INGRESOS OPERACIONALES	21.364.321.623	19.308.577.637	2.055.743.986	10,65%
43	Venta de Servicios	21.364.321.623	19.308.577.637	2.055.743.986	10,65%
4321	Servicios de acueducto	7.973.495.354	7.265.969.279	707.526.075	9,74%
4322	Servicio de alcantarillado	5.687.673.334	5.225.266.483	462.406.851	8,85%
4323	Servicio de Aseo	7.841.375.108	6.976.154.476	865.220.632	12,40%
4395	Devoluciones, rebajas y descuentos en venta de servicios (db)	(138.222.173)	(158.812.601)	20.590.428	
6	COSTO DE VENTAS	12.655.209.677	8.650.849.339	4.004.360.338	46,29%
63	Costo de ventas de bienes y servicios	12.655.209.677	8.650.849.339	4.004.360.338	46,29%
6360	Servicios de acueducto	3.911.523.545	3.040.308.980	871.214.565	28,66%
6360	Servicios de alcantarillado	2.457.987.790	2.455.359.188	2.628.602	0,11%
6360	Servicio Aseo	6.285.698.342	3.155.181.171	3.130.517.171	99,22%
	GANANCIA BRUTA	8.709.111.946	10.657.728.298	-1.948.616.352	-18,28%
51	De administración	2.317.886.008	1.931.076.381	386.809.627	20,03%
5101	Sueldos y Salarios	984.179.119	882.803.125	101.375.994	11,48%
5102	Contribuciones Imputadas	11.898.172	2.727.428	9.170.744	336,24%
5103	Contribuciones Efectivas	184.987.402	167.708.719	17.278.683	10,30%
5104	Aportes sobre la Nómina	1.367.100	2.226.400	-859.300	
5107	Prestaciones sociales	397.532.199	380.445.394	17.086.805	4,49%
5108	Gastos de personal diverso	72.581.669	17.647.162	54.934.507	311,29%
5111	Generales	412.290.217	252.813.383	159.476.834	63,08%
5120	Impuestos Contribuciones y Tasas	253.050.130	224.704.770	28.345.360	12,61%
53	Deterioro, Provisiones, y amortizaciones	138.869.161	2.129.069.506	-1.990.200.345	-93,48%
5347	Deterioro de cuentas por cobrar	-	-	-	
5350	Deterioro de inventarios	-	-	-	
5351	Deterioro de Propiedades Planta y Equipo	-	-	-	
5360	Depreciación de Propiedades Planta y Equipo	59.398.438	55.197.104	4.201.334	7,61%
5366	Amortización de Activos Intangibles	79.470.723	-	79.470.723	
5368	provision Litigios y Demandas	-	2.073.872.402	-2.073.872.402	
	GANANCIA/ (PERDIDA) POR ACTIVIDADES DE OPERACIÓN	6.252.356.777	6.597.582.411	-345.225.634	-5,23%
48	OTROS INGRESOS	234.259.763	165.728.174	68.531.589	41,35%
4802	Financieros	153.415.460	76.950.853	76.464.607	99,37%
4808	Ingresos Diversos	80.844.303	88.777.321	-7.933.018	-8,94%
4825	Impuestos a las ganancias Diferido	-	-	-	
4831	Reversion Provisiones	-	-	-	
58	OTROS GASTOS	934.840.148	331.964.142	602.876.006	181,61%
5802	Comisiones	10.610.616	-	10.610.616	
5804	Financieros	924.174.302	331.963.617	592.210.685	178,40%
5821	Impuesto a las ganancias corriente	-	-	-	
5822	Impuesto a las ganancias Diferido	-	-	-	
5890	Gastos Diversos	55.230	525	54.705	10420,00%
	GANANCIA / PERDIDA DESPUES DE IMPUESTOS	5.551.776.392	6.431.346.443	-879.570.051	-13,68%

ESTADO DEL RESULTADO INTEGRAL COMPONENTES ORI PRESENTADOS NETOS DE IMPUESTOS

	Ganancia/ (Perdida) Neta del ejercicio	5.551.776.392	6.431.346.443	-879.570.051	-14%
3271	Inversiones e Instrumentos derivados	3.329.975.272	3.329.975.272	-	0%
3280	Beneficio Empleados (Pensiones Resolucion 633)	-9.252.290.038	-9.781.628.860	529.338.822	-5%
	RESULTADO NETO	-370.538.374	20.307.145	-350.231.229	1724,67%

FIRMA DEL REPRESENTANTE LEGAL

GERENTE GENERAL

NOMBRE: PAULO CESAR RODRIGUEZ OSPINA

C.C 4.377.493

FIRMA: CONTADOR

NOMBRE: JORGE HERNAN RIOS GIRALDO

T.P. 19.100 -T

Profesional Especializado I

FIRMA: DIRECTOR DE FINANCIAMIENTO

DIRECTOR DE FINANCIAMIENTO


NOMBRE: JANETH MENESES SERNA

C.C 41.930.224




EMPRESAS PUBLICAS DE ARMENIA E.S.P
ESTADO DE FLUJO DE EFECTIVO INDIVIDUAL
PERIODO CONTABLE TERMINADO AL 28/02/2026
(CIFRAS EN PESOS COLOMBIANOS)

Concepto	FEBRERO 2026
ACTIVIDADES DE OPERACIÓN	(460.312.170)
Utilidad Ejercicio mas depreciaciones	5.551.776.393
Cuentas por cobrar	853.204.337
prestamos por cobrar	(56.171.840)
Inventarios	590.451.175
Otros activos	(5.082.162.145)
Intangibles	(70.412.291)
Cuentas por Pagar	(608.984.739)
Obligaciones laborales	(1.654.588.834)
Otros pasivos	(1.449.095.254)
Ganancias o perdidas por planes de beneficio	529.338.822
Litigios y Demandas	936.332.206
ACTIVIDADES DE INVERSION	(2.547.247.184)
Inversiones de admon de liquidez	-
Propiedad planta y equipo	(2.547.247.184)
Ganancia o Perdida en Inversiones	-
ACTIVIDADES DE FINANCIAMIENTO	7.112.780.006
Financiamiento Interno	(1.128.869.724)
Incremento Capital Fiscal	8.241.649.730
FLUJO DE FECTIVO EN PERIODO	4.105.220.652
Saldo Inicial de Efectivo y Equivalentes al Efectivo	23.174.379.759
SALDO FINAL DE EFECTIVO	27.279.600.411


FIRMA DEL REPRESENTANTE LEGAL
NOMBRE: PAULO CESAR RODRIGUEZ OSPINA
C.C 4.377.493
GERENTE GENERAL

FIRMA: DIRECTOR DE FINANCIAMIENTO
DIRECTOR DE FINANCIAMIENTO
NOMBRE: JANETH MENESES SERNA
C.C 41.930.224



FIRMA: CONTADOR
NOMBRE: JORGE HERNAN RIOS GIRALDO
C.C 7.529.016
T.P. 19.100 -T
Profesional Especializado I